

Caratteristiche



Silenziatore fornito di serie

Soluzione compatta che ottimizza il funzionamento della caldaia riducendo al minimo la rumorosità

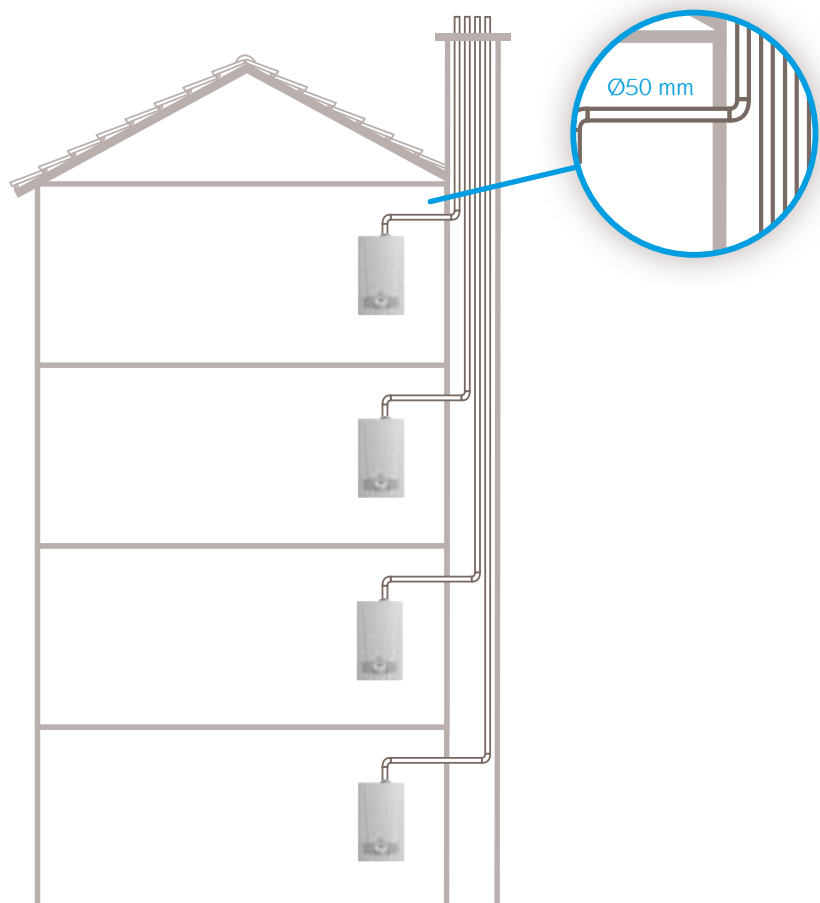


Manometro digitale



Il trasduttore di pressione elettronico presente nel gruppo idraulico permette di controllare la pressione direttamente sul display. Doppio livello di allarme in caso di bassa pressione: un livello "warning" in caso di pressione bassa in caldaia; un livello "blocco" in caso di mancanza di pressione.

Soluzione intubamento per risanamento canne fumarie

Baxi ha sviluppato un sistema che consente un facile intubamento in canne fumarie esistenti grazie ad un tubo di scarico di $\text{Ø}50$ mm.



Accessori

	<p>Termostato ambiente Di tipo modulante, in versione con fili o wireless Estetica in family line con caldaie Dimensioni 105x98 mm</p>
	<p>Cronotermostato ambiente Di tipo modulante, in versione con fili o wireless Estetica in family line con caldaie Funzioni avanzate di gestione ACS Dimensioni 120x98 mm</p>
	<p>Sonda esterna in versione con fili o wireless</p>
	<p>Modulo clip-in configurabile Gestione zona bassa temperatura (pompa, valvola miscelatrice e sonda temperatura) Gestione impianto solare (abbinamento a caldaia istantanea o solo riscaldamento)</p>
	<p>Modulo esterno configurabile Gestione zona bassa temperatura (pompa, valvola miscelatrice e sonda temperatura) Gestione impianto solare (abbinamento a caldaia istantanea o solo riscaldamento) Gestione cascate (con aggiunta di OCI345).</p>
	<p>Pompa scarico condensa integrabile all'interno della caldaia</p>