

## Generatori modulari a condensazione GMC



- Minimo ingombro e massima compattezza
- Facilità nelle ristrutturazioni degli impianti termici condominiali (messa a norma semplificata)
- Elevata modularità: fino a 3 moduli di contenimento disponibili con attacchi di mandata e ritorno sia a destra che sinistra
- Semplicità di installazione e rapido collegamento
- Predisposto a movimentazione con sollevatore meccanico

### Sistema idraulico




Collegamenti idraulici tra caldaie e collettori in rame

Integrazione degli accessori di sicurezza idraulica  
Kit vasi espansione inclusi

Possibilità di configurazione con uscite idrauliche verso l'impianto a destra o a sinistra

### Sistema di controllo

Accessoristica ISPEL inclusa

MODULI	N°caldaie installate	LUNA HT RESIDENTIAL nelle combinazioni realizzabili	kW totali installati
2 ante*	 oppure	1.450 1.550 1.650	45 55 65 85 90 100 110 120 130
		1.850 1.1000	170 185 200
3 ante*	 oppure	1.450 1.550 1.650	90 100 110 120 130 135 145 155 165
		1.850 1.1000	170 175 185 195 200 255 270 285 300

\* Per installare il compensatore idraulico e gli accessori impianto al riparo dalle intemperie è possibile ordinare un modulo aggiuntivo da 2 o 3 ante.