

Dime di montaggio

			HT*	Luna3	Luna	Eco3	Nuvola3 Comfort Nuvola3	UB Inox	Slim	Galaxy	Copper
KHG714062010		Dima istantanea a camera stagna Per Luna3, Eco3 camera stagna e tiraggio naturale. Non installabile su caldaie a incasso e Luna3 Silver Space/Space HT	Luna3 System HT Prime HT	•	•	•					
KHG714076411		Dima caldaie da esterno	Luna3 Silver Space HT	Luna3 Silver Space							
KHG714060111		Dima caldaie ad accumulo	Nuvola3 HT				•				
KHG714079310		Dima caricamento impianto per caldaia a flusso forzato Per Luna3, Eco3 camera stagna e tiraggio naturale. Non installabile su caldaie a incasso e Luna3 Silver Space/Space HT	Luna3 System HT Prime HT	•	Luna Fi	•					
KSL714086411		Dima rigida per Combi	Luna3 Comfort HT Combi	Luna3 Comfort Combi							
KHW714060410		Dima rigida Copper									•
KHW714060510		Dima rigida Galaxy								•	
KSG714088210		Dima rigida UB INOX 80-120						•			

Accessori per installazione esterna

KHG714024811		Kit copertura superiore caldaia a tiraggio naturale		24 kW	24 kW						
KHG714073410		Kit copertura superiore caldaia a camera stagna Non installabile su caldaie a incasso e Luna3 Silver Space/Space HT	Luna3 Comfort HT	•	•						

Altri accessori

KHG714109910		Cassa di contenimento universale per tutti i modelli a camera stagna e a condensazione completa di sportello di chiusura	Luna3 Comfort IN HT +	Luna3 Comfort IN	Luna IN Blue						
KHG714108210		Kit cornice distanziale	Luna3 Comfort IN HT +								
KHG714108310		Cassa standard per caldaie a camera stagna completa di sportello di chiusura		Luna3 Comfort IN 250 FI - 310 FI 1.310 FI MV	Luna IN Blue						
KHG714073810		Kit chiusura inferiore		•	•	•					
KHG714023011		Dosatore polifosfati Non installabile su caldaie ad incasso, Luna3 Silver Space/Space HT/ Luna3 Comfort Max/Max HT	Luna3 System HT Prime HT Combistore HT	•	•	•					
KHG714024310		Ricarica dosatore polifosfati Confezione da 4 pezzi	Luna3 System HT Prime HT Combistore HT	•	•	•					

*escluso Combistore HT, se non espressamente indicato

Scaldacqua elettrici























KHI714053511		KIT VASO ESPANSIONE 4 L per scaldacqua da 50 e 100 L
KHI714063310		Kit staffa per scaldabagni elettrici orizzontali

Scaldacqua istantanei a gas ACQUATECH 42 e 56






I modelli WH 42 e WH 56 sono omologati con i seguenti accessori scarico fumi

Accessori scarico fumi	ISN490000070	Terminale con scarico posteriore per modelli interni (spessore muro da 210 a 370 mm)
	ISN490000080	Terminale con scarico posteriore per modelli interni (spessore muro da 370 a 690 mm)
	ISN490000110	Kit terminale verticale
	ISN490000120	Kit terminale orizzontale
	ISN490000130	Tubo Ø 100 - L= 500
	ISN490000140	Tubo Ø 100 - L= 1000
	ISN490000150	Curva 45° Ø 100
	ISN490000160	Curva 90° Ø 100
	ISN490000170	Kit raccogli condensa Ø 100
Accessori per collegamento in cascata	ISN490000090	Kit collegamento in cascata per 2 scaldacqua - Quick connect
	ISN490000100	Kit collegamento in cascata fino a 6 scaldacqua (mod. WH 56) - System controller
	ISN490000180	Cavo 5 mt per System controller
Accessori per la termoregolazione (modelli commerciali)	ISN490000020	Controllo remoto

Luna Sat

Trasmissione WIRELESS	KSV714102710		Antenna di piano
	KSV714103010		Antenna seriale
	KSV714102810		Antenna per trasmissione GSM
	KSV714102910		Modulo radio
	KSV714108610		Software ACS 26 per lettura dati in remoto
	KSV714116110		Kit cavo connessione antenna-PC per antenna seriale
Trasmissione M-BUS	KSV714116210		Adattatore di impulsi AEW 310.2
	KSV714116310		Cavetto collegamento contacalorie / M-BUS
	KSV714113510		Convertitore di segnale WZC P-60
	KSV714113610		Convertitore di segnale WZC P-250
	KSV714113410		Centralizzatore M-BUS OZW 10
Controllo WIRELESS	KSV714102510		Primo contabilizzatore acqua per Luna Sat R/1-RP/1-R2Z
	KSV714102610		Contabilizzatore acqua per Luna Sat RS-RSP-RS2Z
	KSV714106311		Secondo contabilizzatore acqua per Luna Sat RP/1
	KSV714110110		Secondo contabilizzatore acqua per Luna Sat R/1-R2Z
	KSV714110010		Contabilizzatore acqua per Luna Sat RA-RA2Z
	KSV714114510		Primo e secondo contabilizzatore acqua per Luna Sat RH
	KSV714114610		Primo e secondo contabilizzatore acqua per Luna Sat RPH
Controllo M-BUS	KSV714116410		Primo contabilizzatore acqua M-BUS per Luna Sat R/1-MB, RP/1-MB, R2Z-MB
	KSV714116510		Contabilizzatore acqua M-BUS per Luna Sat RS-MB, RSP-MB, RS2Z-MB
	KSV714116610		Primo e secondo contabilizzatore acqua M-BUS per Luna Sat RH-MB
	KSV714116710		Primo e secondo contabilizzatore acqua M-BUS per Luna Sat RPH-MB
	KSV714118210		Secondo contabilizzatore acqua M-BUS per Luna Sat RP/1-MB
	KSV714118310		Secondo contabilizzatore acqua M-BUS per Luna Sat R/1-MB, R2Z-MB

Luna Sat

Termoregolazione	KHG714072811		Kit sonda esterna (QAC34)
	KHG714062810		Kit termostato ambiente (RT)
	KSV714109510		Controllo remoto e regolatore climatico ecocrono (R2Z, RS, RSP, RS2Z, RA, RA2Z)
	KHG714086710		Kit cronotermostato magictime (R/1, RP/1, RH, RPH)
Montaggio	KSV714101211		Kit cassetta monozone
	KSV714101311		Kit cassetta 2 zone
	KSV714117010		Kit cassetta RH 650x650 mm
Bollitore	KHG714108410		Luna Sat B60 per Luna Sat RA, RA2Z

Biocombustibile

LSA710000010	Serbatoio a pressione (24 lt) anti ritorno di fiamma per Multi Heat
LSA710000020	Caricatore automatico serbatoio per Multi Heat
LSA710000030	Protezione motore 1,8-2,5 a per Multi Heat
LSA710000040	Protezione motore 2,2-3,2 a per Multi Heat
LSA710000050	Spazzola per pulizia per trapano Solo Innova

Accessori per sistemi solari a circolazione forzata

Telai per collettore solare SB25

LNC 710250020	Sistema di fissaggio tetto inclinato SB25
LNC 710250030	Sistema di fissaggio inclinazione 20° SB25
LNC 710250040	Sistema di fissaggio tetto piano SB25
LNC 710250050	Sistema di fissaggio tetto inclinato collettore aggiuntivo SB25
LNC 710250060	Sistema di fissaggio inclinazione 20° collettore aggiuntivo SB25
LNC 710250070	Sistema di fissaggio tetto piano collettore aggiuntivo SB25
LNC 710250100	Sistema di fissaggio sotto tegola per 2 collettori
LNC 710250110	Sistema di fissaggio sotto tegola per 1 collettore aggiuntivo
LNC 710250130	Sistema di fissaggio per collettore SB25 formato orizzontale
LNC 710250140	Sistema di fissaggio per collettore SB25 formato orizzontale aggiuntivo
LNC 710250080	Profilo di sostegno 1 collettore SB25
LNC 710250090	Profilo di sostegno 2 collettori SB25
LNC 710250120	Profilo di sostegno 1 collettore SB25 formato orizzontale

Accessori per collettori solari SB25 IN - SB13 IN

LNC 710260010	Sistema di fissaggio per 2 collettori SB25 IN - SB13 IN
LNC 710260020	Sistema di fissaggio per 1 collettore aggiuntivo SB25 IN - SB13 IN
LNC 710260120	Rivestimento base per 1 collettore SB25 IN
LNC 710260050	Rivestimento base per 2 collettori SB25 IN
LNC 710260060	Rivestimento verticale per estensione laterale SB25 IN
LNC 710260070	Rivestimento per estensione superiore SB25 IN - SB13 IN
LNC 710260090	Rivestimento per montaggio di più di 2 collettori sul lato corto SB25 IN - SB13 IN
LNC 710130010	Rivestimento base per 2 collettori SB13 IN
LNC 710260100	Rivestimento base per 2 collettori SB25 IN per tetti con coppi
LNC 710260110	Rivestimento verticale per estensione laterale SB25 IN - SB13 IN per tetti con coppi
LNC 710130020	Rivestimento verticale per estensione laterale SB13 IN
LNC 710130030	Rivestimento base per 2 collettori SB13 IN per tetti con coppi

Telai per collettore solare SB20 SR

LNC 710200060	Kit telaio tetto inclinato 1 collettore
LNC 710200070	Kit telaio tetto inclinato 2 collettori
LNC 710200090	Kit telaio tetto piano 1 collettore
LNC 710200100	Kit telaio tetto piano 2 collettori
LNC 710200080	Kit portasonda e tappi
LNC 710200030	Kit collegamento idraulico fra collettori

Altri accessori

LSC 710250010	Gruppo circolazione solare con regolazione elettronica
LSC 710000021	Controller solare eco
LSC 710000031	Controller solare comfort
LNC 710000040	Sonda per controller solare
LNC 710000050	Interfaccia misuratore di portata
LSC 710000061	Gruppo circolazione solare neutro
LSC 710000071	Gruppo circolazione solare comfort
LNC 710000080	Tubi inox preisolati split-combi DN16 lunghezza 15m
LNC 710000090	Tubi inox preisolati split-combi DN20 lunghezza 15m
LNC 710000100	Valvola miscelatrice termostatica raccordi maschi 3/4"
LNC 710000110	Valvola sfogo aria per impianti solari
LNC 710000120	Vaso espansione solare 18 lt
LNC 710000130	Vaso espansione solare 24 lt
LNC 710000140	Vaso espansione solare 35 lt
LNC 710000150	Vaso espansione solare 50 lt
LNC 710260030	Cuneo supporto rivestimenti SB25 IN - SB13 IN
LNC 710260040	Cuneo supporto rivestimenti fra collettori SB25 IN - SB13 IN
LSC 710000010	Kit antigelo atossico -1lt (quantitativo minimo ordinabile 5 lt o multipli di 5 lt)