











Sonde e termostati

			HT*	LunaHT Residential 35/65 kW	LunaHT Residential 85/100 kW	Power HT	Luna3	Luna	Eco3	Nuvola3 Comfort Nuvola3	Slim	Galaxy	Copper
KHG714062111		Kit sonda esterna					•	Luna Super		•	•	•	•
KHG714072811		Kit sonda esterna (QAC34)	• Combistore HT	•	•	•		Luna IN Blue					
KHG714062810		Kit termostato ambiente (RT)	•				•	•	•	•	•	•	•

Programmatori

KHG714061610		Kit programmatore analogico Non installabile su Luna3 Silver Space/ Space HT/caldaie a incasso	Prime HT					•			•	•	•
KHG714061710		Kit programmatore digitale Non installabile su Luna3 Silver Space/ Space HT/caldaie a incasso	Prime HT					•			•	•	•

Controlli remoti e regolatori climatici

KHG714106410		Controllo remoto e regolatore climatico fornito di serie nei modelli Luna3 Comfort e Nuvola3 Comfort					Luna 3			Nuvola3			
KHG714114710		Controllo remoto e regolatore climatico wireless					Luna 3			Nuvola3			
KHG714106511		Scheda interfaccia a relè configurabile Scheda interfaccia equipaggiata di due uscite a relè e di un ingresso ON-OFF configurabili.					•			•			
KHG714072612		Controllo remoto e regolatore climatico (QAA73) Fornito di serie nei modelli Luna IN Blue	Luna3 System HT Prime HT (KHG714072511 per Prime HT)	•	•	•					•	•	•
KHG714072511		Kit scheda di interfaccia/controllo remoto e regol. climatico	Prime HT								•	•	•

*escluso Combistore HT, se non espressamente indicato



Centraline di termoregolazione			HT*	LunaHT Residential 35/65 kW	LunaHT Residential 85/100 kW	Power HT	Luna3	Luna	Eco3	Nuvola3 Comfort Nuvola3	Slim	Galaxy	Copper
KHG714077913		Interfaccia per impianto misto a due temperature (AGU 2.500) fornito con una sonda QAD36	Luna3 System HT	•	•	•							
KHG714107611		Kit controllo caldaia 0-10 V (AGU 2.511)	Luna3 System HT	•	•	•							
KHG714113910		Interfaccia per impianto misto a due temperature	Luna3 HT Nuvola3 HT/ Combistore HT										
KHG714078112		Reg. climatico per impianto misto a più di 2 temperature (RVA46) fornito con una sonda QAD2 (RVA47) fornito con una sonda QAD21	Luna3 System HT	•	•	•							
KHG714078212		Regolatore climatico per caldaie in cascata (RVA47) fornito con una sonda QAD21	Luna3 System HT	•	•	•							
KHG714096610		Kit scatola regolatori RVA	Luna3 System HT										
KHG714078013		Interfaccia per regolatori climatici RVA46 e RVA47 (OCI420)	Luna3 System HT	•	•	•							
KHG714078410		Kit sonda ambiente per RVA46 (QAA50)	Luna3 System HT	•	•	•							

Accessori a completamento installazione

KHG714078511		Motore valvola miscelatrice	Luna3 Nuvola3/ Combistore	•	•	•							
KHG714078310		Valvola miscelatrice G1" (Valvola di zona da utilizzare previo dimensionamento idraulico)	Luna3 Nuvola3/ Combistore	•	•	•							
KHG714078610		Valvola miscelatrice G1/2" (Valvola di zona da utilizzare previo dimensionamento idraulico)	Luna3 Nuvola3/ Combistore	•	•	•							
KHG714078710		Valvola miscelatrice G3/4" (Valvola di zona da utilizzare previo dimensionamento idraulico)	Luna3 Nuvola3/ Combistore	•	•	•							
KHG714078810		Sonda di mandata o ritorno a contatto per RVA46 e RVA47 (QAD21)	Luna3 System HT	•	•	•							
KHG714078910		Sonda di mandata a contatto per AGU 2.500 (QAD36)	Luna3 System HT	•	•	•							
KHG714079010		Sonda acqua calda sanitaria per RVA47 (QAZ21)	Luna3 System HT	•	•	•							
KHG714076810		Sonda acqua calda sanitaria HT per bollitore	Solo risc.	•	•	•							
KHG714061911		Sonda acqua calda sanitaria per bollitore					Solo risc.						

*escluso Combistore HT, se non espressamente indicato

Dime di montaggio

			HT*	Luna3	Luna	Eco3	Nuvola3 Comfort Nuvola3	UB Inox	Slim	Galaxy	Copper
KHG714062010		Dima istantanea a camera stagna Per Luna3, Eco3 camera stagna e tiraggio naturale. Non installabile su caldaie a incasso e Luna3 Silver Space/Space HT	Luna3 System HT Prime HT	•	•	•					
KHG714076411		Dima caldaie da esterno	Luna3 Silver Space HT	Luna3 Silver Space							
KHG714060111		Dima caldaie ad accumulo	Nuvola3 HT				•				
KHG714079310		Dima caricamento impianto per caldaia a flusso forzato Per Luna3, Eco3 camera stagna e tiraggio naturale. Non installabile su caldaie a incasso e Luna3 Silver Space/Space HT	Luna3 System HT Prime HT	•	Luna Fi	•					
KSL714086411		Dima rigida per Combi	Luna3 Comfort HT Combi	Luna3 Comfort Combi							
KHW714060410		Dima rigida Copper									•
KHW714060510		Dima rigida Galaxy								•	
KSG714088210		Dima rigida UB INOX 80-120						•			

Accessori per installazione esterna

KHG714024811		Kit copertura superiore caldaia a tiraggio naturale		24 kW	24 kW						
KHG714073410		Kit copertura superiore caldaia a camera stagna Non installabile su caldaie a incasso e Luna3 Silver Space/Space HT	Luna3 Comfort HT	•	•						

Altri accessori

KHG714109910		Cassa di contenimento universale per tutti i modelli a camera stagna e a condensazione completa di sportello di chiusura	Luna3 Comfort IN HT +	Luna3 Comfort IN	Luna IN Blue						
KHG714108210		Kit cornice distanziale	Luna3 Comfort IN HT +								
KHG714108310		Cassa standard per caldaie a camera stagna completa di sportello di chiusura		Luna3 Comfort IN 250 FI - 310 FI 1.310 FI MV	Luna IN Blue						
KHG714073810		Kit chiusura inferiore		•	•	•					
KHG714023011		Dosatore polifosfati Non installabile su caldaie ad incasso, Luna3 Silver Space/Space HT/ Luna3 Comfort: Max/Max HT	Luna3 System HT Prime HT Combistore HT	•	•	•					
KHG714024310		Ricarica dosatore polifosfati Confezione da 4 pezzi	Luna3 System HT Prime HT Combistore HT	•	•	•					

*escluso Combistore HT, se non espressamente indicato

Scaldacqua elettrici

KHI714053511		KIT VASO ESPANSIONE 4 L per scaldacqua da 50 e 100 L
KHI714063310		Kit staffa per scaldabagni elettrici orizzontali